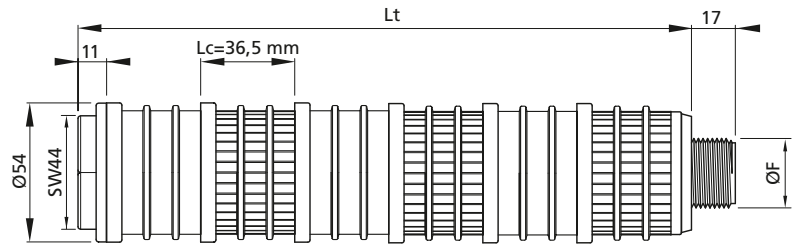
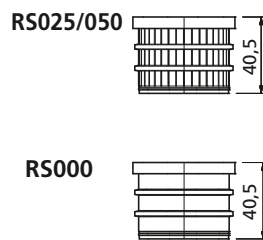
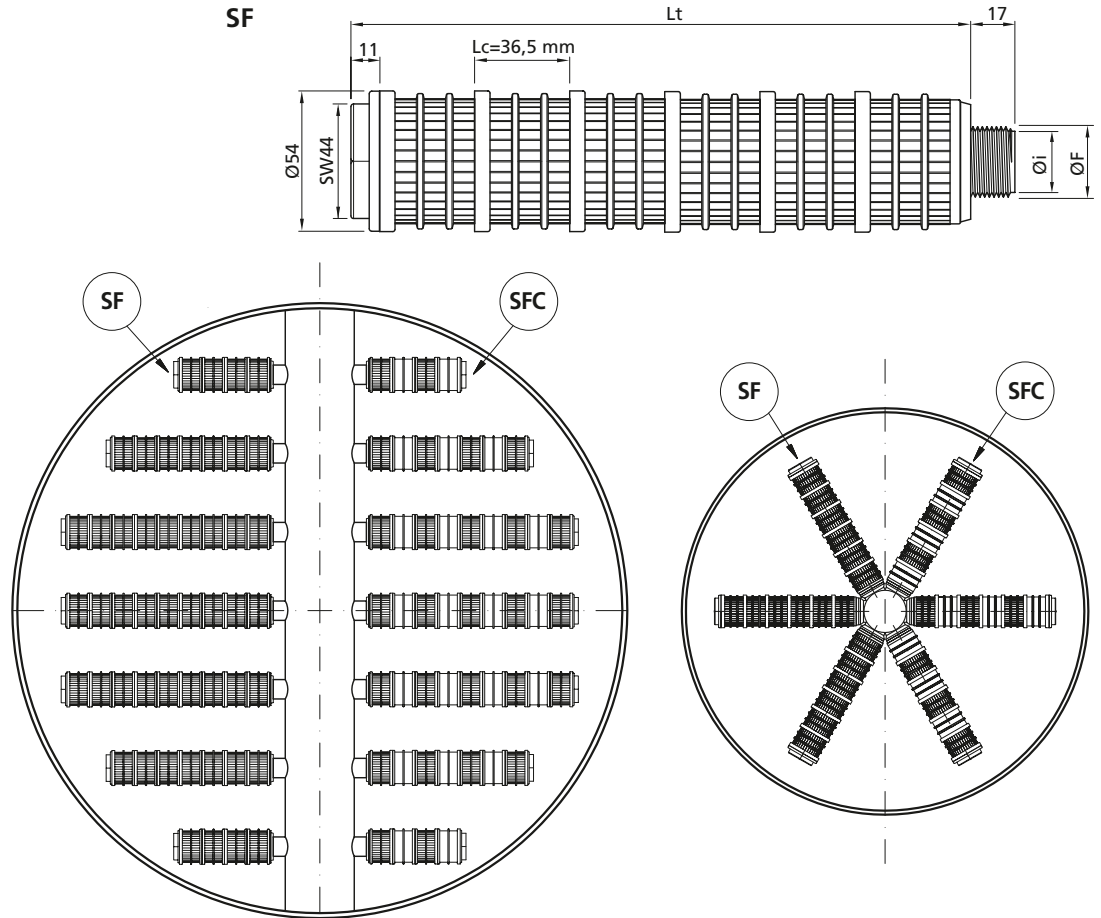


# SF - SFC

## BRACCIO FILTRANTE FILTERING ARM



- Adatto per sistemi di distribuzione e drenaggio con collettori CS o con tubi dotati di attacchi commerciali
- Versione SFC per migliorare la distribuzione sulla lunghezza del braccio
- Suitable for distribution and drain systems with CS collectors or with pipes with commercial connections
- SFC version to improve the distribution on arm's length



**SFC** Note: SFC Versione con inserimento di cupole cieche.  
SFC Version - with blinded heads insertion.

Tipo Type	So Fessure Slot width mm	Sezione Area mm <sup>2</sup>	ØF Filetto Thread	Lt (N x Lc + 18) mm
SF	0,25	220	M30x2 3/4"G 1"G	91, 128, 164, 201, 237, 274, 310, 347, 383, 420, 456, 493, 529, 566, 602, 639, 675, 712, 748, 785, 821, .....
	0,50	440		
SFC	cieca / blind	0		

Ø Filetto / Ø Thread	Øi	Sezione Area mm <sup>2</sup>
M30 x 2	21	346
3/4"G	19	283
1"G	21	346

Materiale/Material: PP / PPFV / PVDF

Come ordinare How to order	Braccio Arm	Lt	Fessura slot width	Filetto Thread	Materiale Material
Esempio / Example	SF	420	0,25	M30x2	PVDF
Esempio / Example	SFC	201	0,50	M30x2	PP

