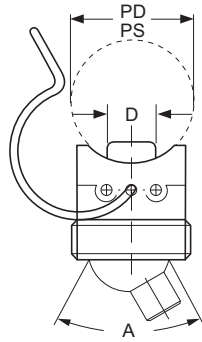
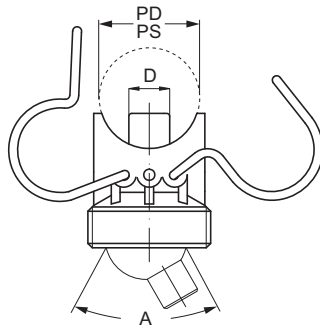




ZPL 单扣环型



ZPN 双扣环型
(提供更佳的安装稳定性)



SWIVEL NOZZLE SPRING PIPE CLAMPS

ZPL / ZPN系列管扣式喷嘴底座, 为球形喷嘴提供一种快速又简便的安装方式, 安装时只需要在管路上钻一个孔, 然后将管扣式喷嘴底座扣在管路上即可, 本体材质采用PP加玻璃纤维, 弹簧扣环采用不锈钢SUS302材质, 即使在高温的化学环境中, 仍旧可以保有良好的强度, 广泛应用于涂装前处理喷洗设备中。

- 最高工作温度: 80°C
- 最大工作压力: ZPL 单扣环型 ~ 2bar
ZPN 双扣环型 ~ 3bar
- 适用管径: 1", 1 1/4", 1 1/2"
- 本体材质: PP + 玻璃纤维
- 弹簧扣环材质: 不锈钢SUS302
- 典型应用: 涂装前处理喷洗设备

产品规格型号		PS inch	适用管径 mm	D mm	A deg	重量 g
单扣环型	双扣环型					
ZPL C100 D6	ZPN C100 D6	1"	32/34	14.0	40°	
ZPL A125 D6	ZPN A125 D6	1 1/4"	41/43	20.0	40°	
ZPL B125 D6	ZPN B125 D6			17.0		
ZPL C125 D6	ZPN C125 D6			14.0		46/65
ZPL A150 D6	ZPN A150 D6	1 1/2"	46/49	20.0	40°	
ZPL B150 D6	ZPN B150 D6			17.0		
ZPL C150 D6	ZPN C150 D6			14.0		

D = 管路开口孔径

洽询方式说明

范例: ZPL C100 D6

ZPL C100 D6

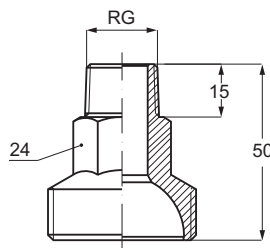
材质代码 • D6 = PP+玻璃纤维

规格代码

接头形式 • ZPL = 单扣环型

• ZPN = 双扣环型

ZLF (球形喷嘴 - 螺牙式喷嘴底座)




ZLF组合配件

ZLF A050 D6- 螺牙式球形喷嘴底座

VAB 0125 D6- 固定螺帽

HGQ 2155 D5G - 球形喷嘴

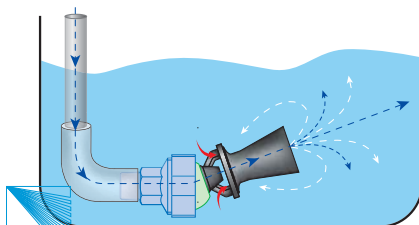


SWIVEL NOZZLE THREADED NIPPLE

ZLF系列球形喷嘴底座, 为球形喷嘴提供一种不同的安装方式, 材质采用PP加玻璃纤维, 即使在高温的化学环境中, 仍旧可以保有良好的强度, 广泛应用于涂装前处理喷洗设备中。

- 最高工作温度: 80°C
- 最大工作压力: 4 bar
- 螺牙尺寸: 3/8", 1/2"
- 螺牙规格: BSPT, NPT
- 本体材质: PP+玻璃纤维
- 典型应用: 涂装前处理喷洗设备

接头型号	RG inch	RG inch	重量
接头形式 规格代码 材质代码	BSPT	NPT	g
ZLF A038 D6	3/8"	-	15
ZLF B038 D6	-	3/8"	
ZLF A050 D6	1/2"	-	
ZLF B050 D6	-	1/2"	



ZLF螺牙式球形喷嘴底座, 除了可以安装球形喷嘴外, 也经常与UPB系列槽底搅拌喷嘴搭配使用, 提供最佳的液体搅拌效果。

洽询方式说明

范例: ZLF A038 D6

ZLF A038 D6

材质代码 • D6 = PP+玻璃纤维

规格代码

接头形式